

ميراج ثقة ... تميز ... التزام

ميراج  
MIRAGE  
مبتدئ الأوراق المالية

www.miragebrokerage.org



## تحليل المؤشر الرئيسي EGX30

دعم 1

8600

دعم 2

8600

مقاومة 1

10500

مقاومة 2

11000

الاغلاق

9933



يتحرك المؤشر الرئيسي في اتجاه عرضي علي المدى القصير وذلك بعد استطاعته الاغلاق اعلي مستويات 10000, لذلك ينصح المستثمر قصير الاجل بالتداول دخل الحدود السعرية علي ان يكون مستوي المقاومة الرئيسي للمؤشر ويكون مستوي 9250 هو مستوي الدعم الرئيسي. اما علي المدى متوسط الاجل فاصبح المؤشر الرئيسي يتحرك في اتجاه عرضي ايضا وذلك بعد الاغلاق اعلي مستوي 10000 واصبح مستوي دعم اما مستوي الدعم الرئيسي 8600, لذلك ينصح المستثمر متوسط الاجل بالتداول دخل الحدود السعرية

## تحليل مؤشر EGX70

دعم 1

1650

دعم 2

1500

مقاومة 1

2350

مقاومة 1

2500

الاعلاق

2192



يتحرك المؤشر في اتجاه عرضي وذلك بعد استقراره مره اخري اعلي مستويات الدعم الرئيسيه 1650 واصبح يتداول في اتجاه عرضي علي المدى القصير ومتوسط الاجل لذلك ينصح بالتداول داخل الحدود السعرية . طالما يتداول المؤشر اعلي مستويات 1650. وفي حاله كسر هذا المستوي لاسفل يتحول الاتجاه الي هابط علي المدى قصير الاجل ومتوسط الاجل .

## تحليل مؤشر EGX50

دعم 1

1500

دعم 2

1500

مقاومة 1

2000

مقاومة 2

2500

الاعلاق

1900

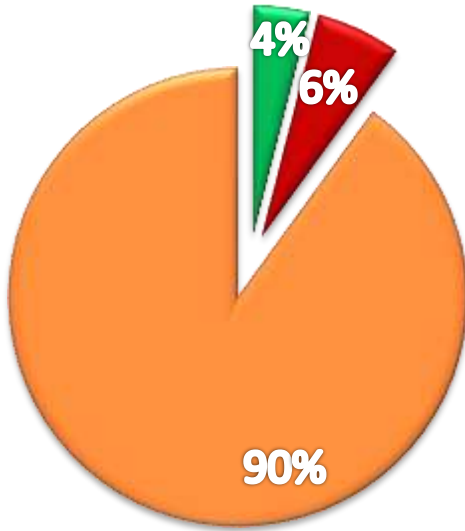


بدا المؤشر في التحول الي السلبيه وذلك بعد كسر مستويات الدعم الرئيسييه 1700 واصبح يتداول في اتجاه هابط علي المدي القصير والمتوسط لذلك ينصح باستغلال الحركات التصحيحيه لاعلي في اغراض البيع.. طالما يتداول المؤشر اسفل مستويات 1700. وفي حاله اختراق هذا المستوي لاعلي فينصح باعاده الشراء مره اخري والتداول داخل الحدود السعرية .

# الاتجاهات الحالية في السوق

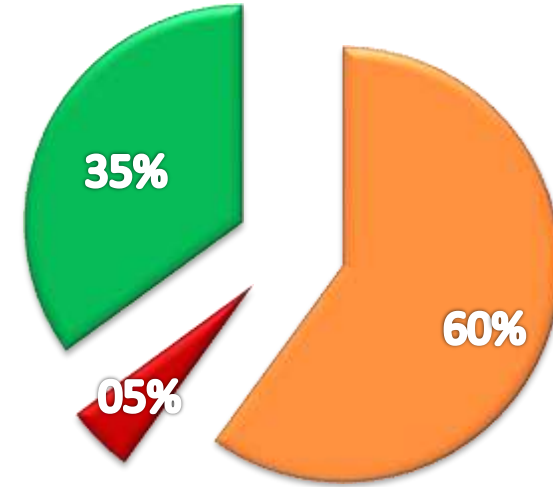
## نسبة اتجاهات الاسهم علي المدى المتوسط

- نسبة الاتجاه الصاعد علي المدى القصير
- نسبة الاتجاه الهابط علي المدى القصير
- نسبة الاتجاه العرضي علي المدى القصير



## نسبة اتجاهات الاسهم علي المدى القصير

- نسبة الاسهم ذات الاتجاه العرضي
- نسبة الاسهم ذات الاتجاه الهابط
- نسبة الاسهم ذات الاتجاه الصاعد

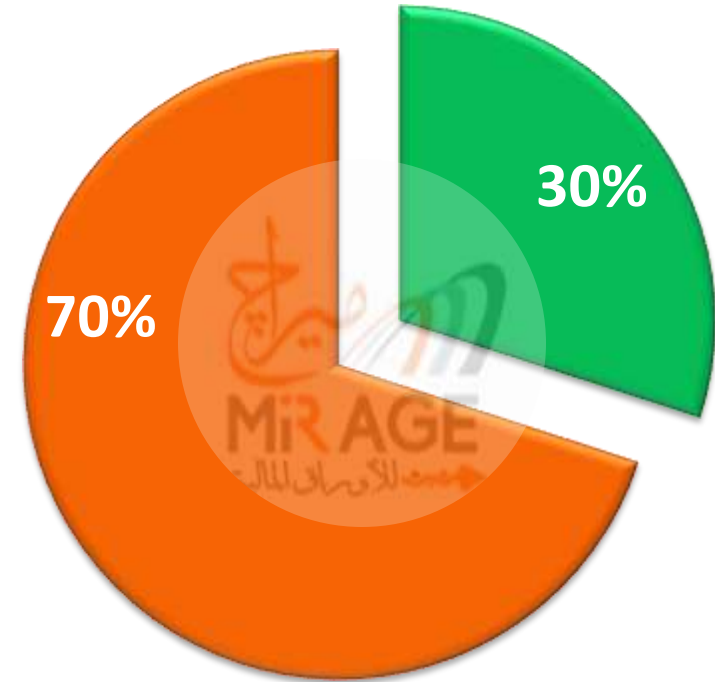


# المحفظة الاستثمارية الافتراضية

نسبة الاتجاه الصاعد الي الهابط علي المدى القصير



الاسهم ■ السيولة ■



### احصائيه شهرية علي مدار العشرون سنه EGX30 السابقه علي المؤشر الرئيسي (متوسط صافي العائد)



2.90%

ايجابي

شهر سبتمبر

هذه الدراسة الاحصائية تم اعدادها بواسطة قسم التحليل الفني بشركة ميراج لتداول الاوراق المالية. تم ذلك باستخدام بيانات المؤشر الرئيسي الاخير له خلال 20 سنه الماضية ، لقياس متوسط صافي العائد لكل شهر منفصلا . وهذه ليست توقعات بمدى ايجابيه او سلبيه هذه الشهور وقد تختلف نتائج هذه الاحصائيه عن الواقع الحالي , وهي سرد لفهم ما حدث في الماضي ومحاولة الاستفادة منه في المستقبل

## الدعم والمقاومات الرئيسية لاهم الاسهم

المقاومه الثانيه	المقاومه الاولى	ZERO	الدعم الثاني	الدعم الاول	اخر سعر	اسم السهم	الرمز
4.4702	4.2642	129150	3.93	3.93	4.12	اسكندريه للزيوت	AMOC
3.67815	3.50865	109400.9733	3.0781	3.2185	3.39	جى بى اوتو	AUTO
1.31936	1.25856	141826.1351	1.0579	1.1194	1.216	القلعة للاستشارات	CCAP
28.427	27.117	197024.179	24.5611	24.5611	26.2	التجاري الدولي	COMI
1.25209	1.19439	112688.5287	1.1194	1.1194	1.154	الفاضة الكويتية د	EKHO
17.71805	16.90155	170707.16	14.2795	15.7118	16.33	المصرية للاتصالات	ETEL
14.9947	14.3037	32693.1837	13.4054	13.4054	13.82	بنك فيصل - بالجنية	FAIT
1.08066	1.03086	32693.1837	0.9661	0.9661	0.996	\$ - بنك فيصل	FAITA
7.2912	6.9552	66510.7268	6.4128	6.4666	6.72	النساجون الشرقيون	ORWE
8.1592	7.7832	218418	7	7	7.52	السويدي اليكتريك	SWDY
8.1158	7.7418	206356.2286	6.88	6.88	7.48	طلعت مصطفى	TMGH



## ايهما افضل اداء في الفتره الحاليه المؤشر الرئيسي ( اي جي اكس 30 ) ام مؤشر الشركات الصغيره والمتوسطه (اي جي اكس 70) .؟



نجد من الرسم البياني السابق ان المؤشر السبعيني هو الافضل الاداء علي المدى قصير الاجل حيث انه في الاونه الاخيره كان نسبه الصعود لديه اكبر من المؤشر الثلاثيني وايضا ما زال في اتجاه صاعد اما الثلاثيني فهو في اتجاه عرضي.

# الاسهم التي ادائها افضل من اداء المؤشر السبعيني

اسم السهم	الرمز
راية خ اتصالات	RACC
الاسماعيلية للدواجن	ISMA
الاهلي للتنمية	AFDI
التعمير والاستشارات	DAPH
دلنا للسكر	SUGR
العربية للاصول	ACAMD
الشمس للاسكان	ELSH
عربيه حليج	ACGC
العربية للاسمنت	ARCC
القاهرة للدواجن	POUL
الكابلات	ELEC
المتحدة للاسكان	UNIT
ليفث سلاب	EDBM
المنتجات	EGTS
المصريين للاسكان	EHDR
بلتون القابضة	BTFH
دلنا للانشاء	DCRC
رمكو	RTVC
عبور لاند	OLFI
ليسيكو مصر	LCSW
مينا للاستثمار	MENA

ملحوظه هامه / يتم تحديث هذا الاداء بشكل اسبوعي وهو يهتم باداء الاسهم علي المدى قصير الاجل جدا ( المضاربي )

## الدعوم والمقاومات الرئيسية لاهم الاسهم في المؤشر السبعيني

المقاومة الثانية	المقاومة الاولى	ZERO	الدعم الثاني	الدعم الاول	اخر سعر	اسم السهم	الرمز
2.821	2.691	22272.7272	2.25	2.25	2.6	راية خ اتصالات	RACC
6.5317	6.2307	8985.6499	5.5842	5.64	6.02	الاسماعيلية للدواجن	ISMA
17.794	16.974	1800	10.9106	14.15	16.4	الاهلي للتنمية	AFDI
23.03455	21.97305	2138.4	19.1901	20.4	21.23	التعمير والاستشارات	DAPH
15.20085	14.50035	14219.8075	11.9753	13.05	14.01	دلنا للسكر	SUGR
0.46438	0.44298	132407.9405	0.368	0.3903	0.428	العربية للاصول	ACAMD
6.8138	6.4998	18150	5.5054	6.0298	6.28	الشمس للاسكان	ELSH
2.74505	2.61855	26481.5881	1.77	2.026	2.53	عربي حليج	ACGC
5.208	4.968	37873.97	4.4654	4.6	4.8	العربية للاسمنت	ARCC
2.70165	2.57715	47900.16	2.3264	2.3714	2.49	القاهرة للدواجن	POUL
0.387345	0.369495	355723.6925	0.3352	0.336	0.357	الكابلات	ELEC
3.50455	3.34305	27449.2212	2.9781	3.01	3.23	المتحدة للاسكان	UNIT
0.346115	0.330165	56125.5744	0.2797	0.283	0.319	ليفث سلاب	EDBM
1.704535	1.625985	105000	1.4379	1.47	1.571	المنتجات	EGTS
0.49693	0.47403	105600	0.3812	0.3962	0.458	المصريين للاسكان	EHDR
3.3201	3.1671	44565.2643	2.1508	2.7056	3.06	بلتون القابضة	BTFH
19.53	18.63	2310.6041	14.7355	16.4913	18	دلنا للانشاء	DCRC
2.57145	2.45295	24679.7813	2.12	2.12	2.37	رمكو	RTVC
5.642	5.382	40000	4.9617	5.01	5.2	عبور لاند	OLFI
11.7831	11.2401	8000	8.82	9.3	10.86	ليسيكو مصر	LCSW
0.98084	0.93564	15000	0.8207	0.8444	0.904	مينا للاستثمار	MENA

## لمزيد من التواصل

ادارة التسويق والمبيعات

01000035159

marketing.mirage@miragebrokerage.net

ادارة الشكاوي

01000035159

info@miragebrokerage.net

الكول سنتر

01101199230 - 01101199130

ادارة تكنولوجيا المعلومات

01066600659

ادارة الدعم الفني

01066600656

etrade@miragebrokerage.net

ادارة التداول الالكتروني

etrade@miragebrokerage.net

01066600659

01033337170

01066600650

01066600658

01126704937

## THANK YOU

رئيس قسم التحليل الفني / مصطفى رأفت  
mostafa@miragebrokerage.net



فرع المهندسين

13 ميدان سفنكس 'المهندسين' الجيزه

فرع مدينه نصر

6 شارع عباس العقاد ، مدينه نصر

فرع شيراتون

فيلا 19 مساكن شيراتون ، مصر الجديده

فرع الاسكندريه

5-شارع احمد عرابي- المنشيه - الاسكندريه



<https://etrade-miragebrokerage.net/NewLogin.aspx?ReturnUrl=%2fOnlineTrading%2fAddOrder.aspx>



<https://www.facebook.com/MirageBrokerageCO>



<https://web.telegram.org/z/#-1299396036>



01066600656

تم أعداد هذا التقرير بناءً على البيانات المتاحة للعامة ووفقاً للمعايير العلمية المعمول بها في هذا المجال ودون أدنى مسؤولية قانونية علي معد هذا التقرير وشركه ميراج لتداول الاوراق الماليه. التوصيات المذكورة في هذا التقرير لا تعد توصية بالشراء أو البيع في الاوراق المالية أو وعد بتحقيق أرباح مؤكدة وإنما هو وجهة نظر استشارية غير ملزمة للمستثمرين. لذا فإن معد هذا التقرير وشركه ميراج لتداول الاوراق الماليه غير مسئول عن أية خسائر مباشرة أو غير مباشرة أو أية أضرار أخرى تشمل خسائر محدودة أو خسائر من أرباح أو خسائر من رأس المال والتي يمكن أن تنتج عن التوصيات المذكورة في هذا التقرير